


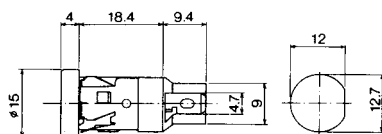
◆ ヒューズホルダー ◆

- (1) 定格 (4) 端子形状
 (2) 適合ヒューズ (5) 主絶縁材
 (3) キャップ着脱方式 (6) 取得規格

■ MF-500




スナップイン方式

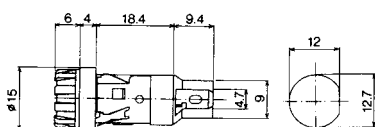


- (1) 10A 250V AC
 (2) $\phi 5.2 \times 20\text{mm}$
 (3) バヨネット式
 (4) ファストン端子#187
 (5) P.B.T
 (6)

■ MF-500H




スナップイン方式

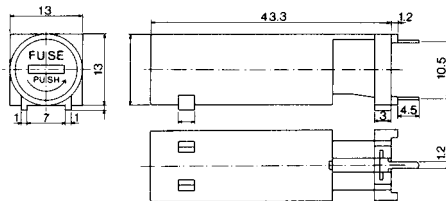


- (1) 10A 250V AC
 (2) $\phi 5.2 \times 20\text{mm}$
 (3) バヨネット式
 (4) ファストン端子#187
 (5) P.B.T
 (6)

■ MF-560

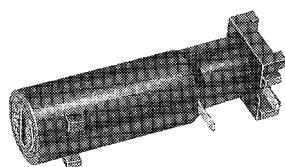


基板取付型

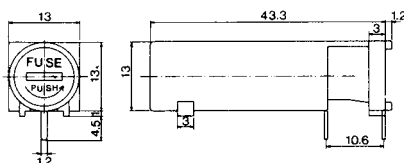


- (1) 16A 250V AC
 (2) $\phi 6.35 \times 31.8$ $\phi 6.4 \times 30\text{mm}$
 (3) バヨネット式
 (4) 基板用端子
 (5) P.B.T
 (6)

■ MF-560A




基板取付型

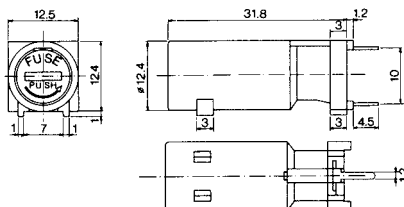


- (1) 16A 250V AC
 (2) $\phi 6.35 \times 31.8$ $\phi 6.4 \times 30\text{mm}$
 (3) バヨネット式
 (4) 基板用端子
 (5) P.B.T
 (6)

■ MF-561




基板取付型

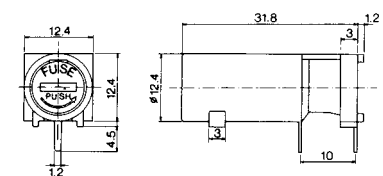


- (1) 10A 250V AC
 (2) $\phi 5.2 \times 20\text{mm}$
 (3) バヨネット式
 (4) 基板用端子
 (5) P.B.T
 (6)

■ MF-561A



基板取付型



- (1) 10A 250V AC
 (2) $\phi 5.2 \times 20\text{mm}$
 (3) バヨネット式
 (4) 基板用端子
 (5) P.B.T
 (6)